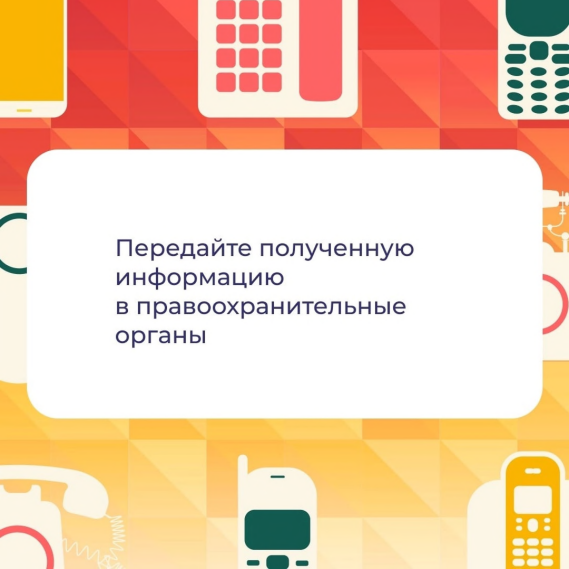



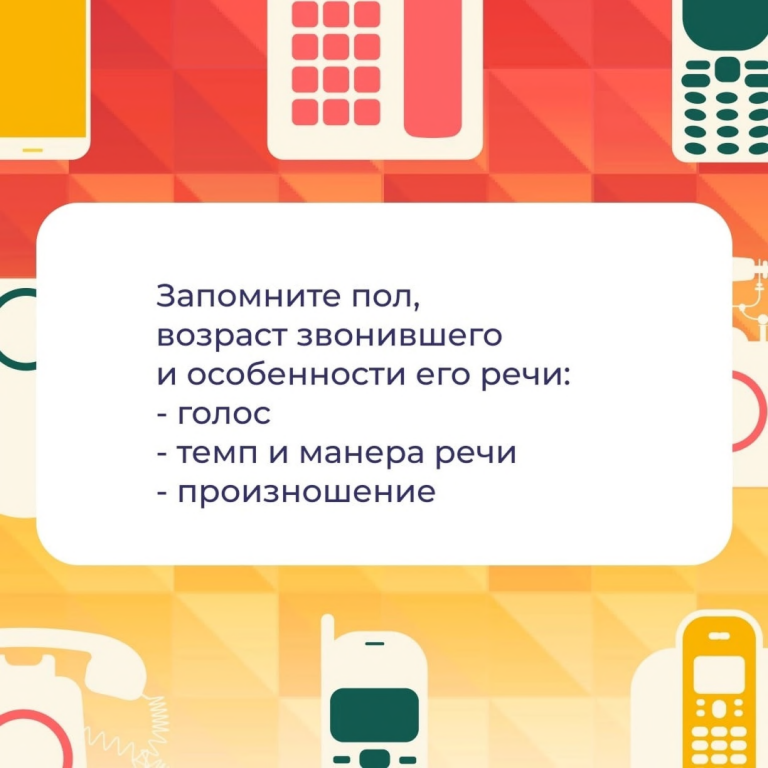
Проверьте код звонка:
это городской
или междугородний
номер?



Передайте полученную
информацию
в правоохранительные
органы

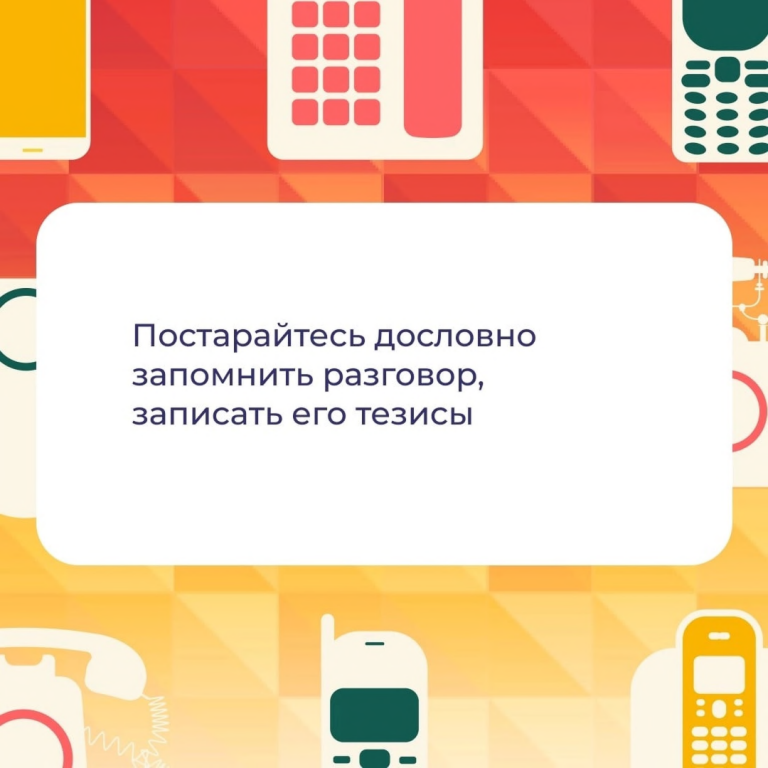


Не распространяйте
сведения о факте разговора
и его содержании

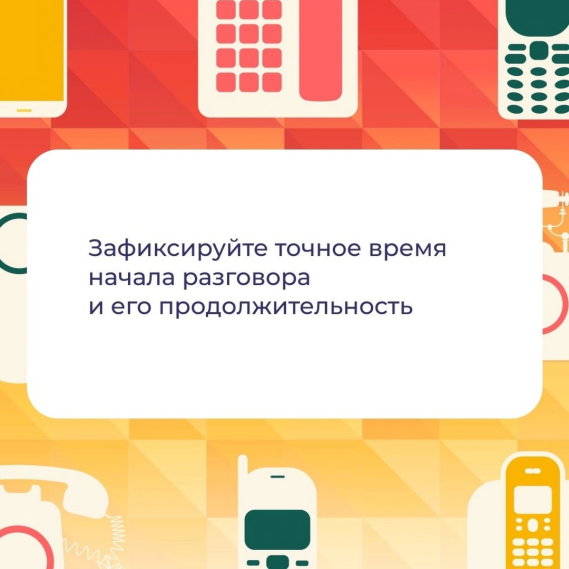


Запомните пол,
возраст звонившего
и особенности его речи:

- голос
- темп и манера речи
- произношение



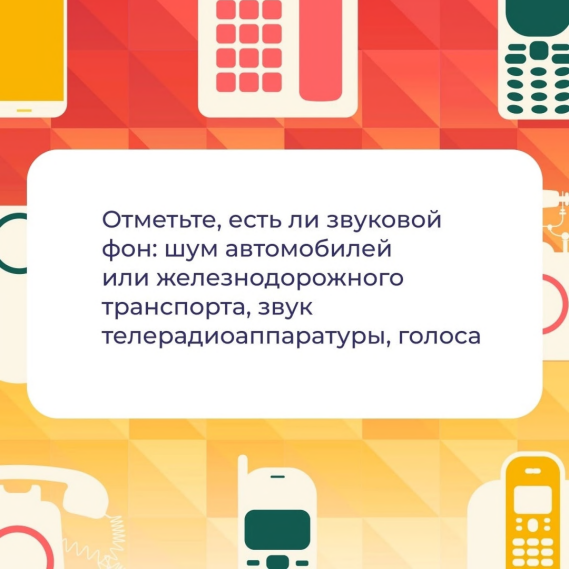
Постарайтесь дословно
запомнить разговор,
записать его тезисы




Зафиксируйте точное время
начала разговора
и его продолжительность

Задайте звонящему вопросы:

- куда, кому, по какому телефону звонит этот человек
- какие конкретные требования выдвигает
- это личные требования звонящего или он выступает посредником, или представляет какую-то группу лиц
- на каких условиях он согласен отказаться от задуманного
- как и когда с ним можно связаться
- кому вы можете или должны сообщить об этом звонке



Отметьте, есть ли звуковой фон: шум автомобилей или железнодорожного транспорта, звук телерадиоаппаратуры, голоса

The background features a grid of squares in shades of red, orange, and yellow. Scattered around the grid are several stylized icons of mobile phones: a yellow smartphone in the top left, a white smartphone with a red keypad in the top center, a green smartphone with a white keypad in the top right, a white flip phone in the bottom center, and a yellow smartphone with a white keypad in the bottom right. A white speech bubble with rounded corners is centered on the page, containing text in Russian.

Постарайтесь сообщить
о звонке руководству.
Если этого не удалось
сделать в процессе,
то сообщите немедленно
по окончании разговора